

毕业设计答辩安排操作手册

一、答辩安排流程

1. 指导教师设置答辩资格：只有设置了允许答辩的学生才可以安排答辩；
2. 教研室负责人设置答辩资格：对指导老师设置了“允许答辩”的学生设置答辩资格，教研室负责人设置了“允许答辩”的学生才可以进行答辩安排；
3. 维护答辩组：教研室负责人/教学秘书；
4. 答辩组时间地点维护：教研室负责人/教学秘书；
5. 答辩安排：教研室负责人/教学秘书。
6. 查看答辩安排：教研室负责人/教学秘书/学生

注：第 1 和第 2 点和第 3、4 点没有时间先后顺序，但必须在第 5 点前设置好。

二、说明

1. 答辩组维护和答辩安排除了用增加方式外，还有导入方式，但是答辩安排如果选择导入的话，只能和建的小组一样的年级和专业的学生，跨专业跨年级的学生无法导入。

2. 一个答辩组只能设置一个时间段，如果一个答辩组需要多个答辩时间段，则需要生成多个答辩小组，比如某答辩小组需要答辩两天，每天需一个时间段，那就建两次相同的答辩小组，如果用导入功能，填两行相同的数据，系统会自动生成答辩组号来区分这两个小组，答辩组号在后续的操作中会作为查询的字段。

3. 虽然答辩小组是按年级专业生成的，但是每个答辩小组都可以安排其他年级其他专业的学生，在答辩安排时，选择“跨年级专业”即可，注意此时导入功能不可用（答辩安排的导入功能只能导入同年级同专业的学生）。

4. 同一个答辩小组，后续的时间地点维护、答辩安排并不一定需要同一个老师维护，只要是教研室负责人、教学秘书都可以，比如教学秘书建的答辩小组，教研室负责人 A 可以维护时间地点，B 可以维护答辩安排。

5. 数据维护好后，教研室负责人/教学秘书可以查询、导出答辩小组、答辩时间地点安排、答辩安排等数据。学生可以查询答辩信息。

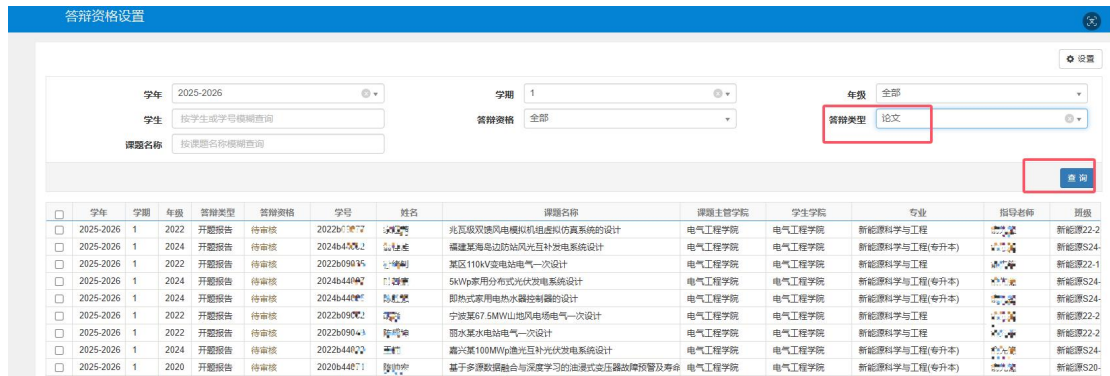
三、具体操作方法

1.指导老师设置答辩资格

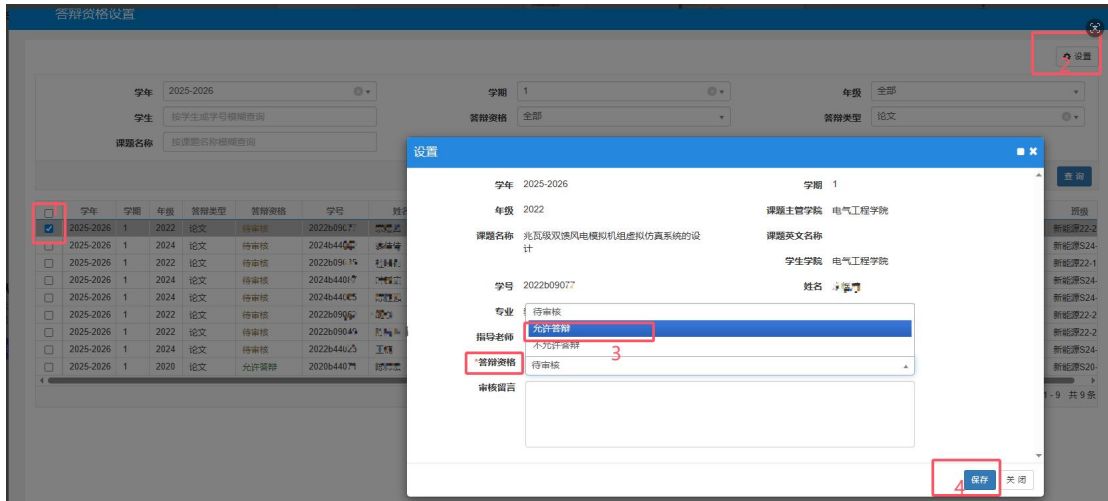
操作路径：毕业设计（论文）——答辩资格设置



(1) 选择答辩类型为“论文”，查询。



(2) 选择允许答辩的学生，点“设置”，选“允许答辩”，保存。一个一个学生设置。

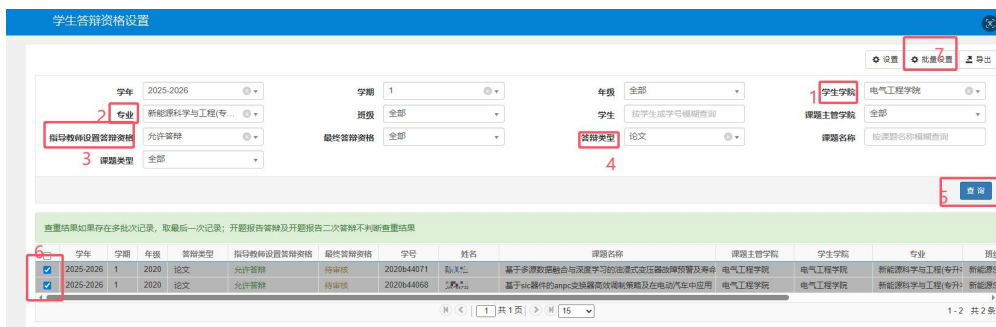


2. 教研室负责人设置学生答辩资格

操作路径：毕业设计（论文）——答辩管理——学生答辩资格设置



查询、选择指导老师设置为允许答辩的学生，将答辩资格设置为“允许答辩”。也可以根据查询条件进行批量设置，如选择要设置的专业进行查询、批量设置。



3. 教研室负责人/教学秘书维护答辩小组

操作路径：毕业设计（论文）——答辩组维护

(1) 点“增加”

(2) 必选项选好，组号自动生成，组号按年级+专业号+流水号，如2026600301表示2026年电气工程及其自动化专业第1组。成绩比例不用输。

(3) 选择组长，输工号或教师姓名，查询，后选中老师，点确定。

教工号	姓名	性别	所属机构	教研室	职称名称	是否外聘
z01	专家1	男	其他			校内

(4) 选择小组成员，全部成员选好后点确定

教工号	姓名	所属机构	教研室	工作单位
<input checked="" type="checkbox"/>	z04	专家4	其他	

(5) 答辩小组信息填好后，点“保存”。如果要修改答辩小组信息，可以选中一个小组点“修改”。

增加

*学年: 2025-2026 *学期: 1

*答辩类型: 论文 *学院: 电气工程学院

*年级: 2024 *专业: 新能源科学与工程(专升本)(6044)

*组号: 2024604401 年级+专业号+流水号

优秀比例: %以内,一般标准: 25%以内; 只起参考作用,可不填

良好比例: %以内,一般标准: 55%以内; 只起参考作用,可不填

*组长: 专家1(z01) 选择

副组长: 选择

秘书: 专家2(z02) 选择

外聘专家: 选择 清除

组员: 专家3(z03),专家4(z04) 选择 清除

保存 关闭

4. 答辩小组时间地点维护

操作路径: 毕业设计(论文)——答辩时间地点设置
点“增加”, 然后选择答辩组号。

增加

*答辩组号: 选择

学年: 学期:

答辩类型: 学院:

年级: 专业:

*答辩日期:

*答辩周次: 答辩周次默认取校历里面日期对应周次

*开始时间: *结束时间:

*答辩地点: 选择

保存 关闭

可以根据不同的字段查询要设置的答辩组, 点“确定”。

选择答辩组

学年 2025-2026 学期 1 答辩类型 全部
 学院 全部 专业 新能源科学... 年级 全部
 组号 按组号名称模糊查

1

查询

学年	学期	答辩类型	年级	学院	专业	组号	姓名
2025-2026		论文	2024	电气工程学院	新能源科学与工程(专升本)	2024604401	专家1
2025-2026	1	论文	2026	电气工程学院	新能源科学与工程(专升本)	2026604401	

2

3 确定 关闭

设置时间、地点，答辩日期选好后，点下答辩周次空白处，自动生成答辩周次，然后保存。

增加

*答辩组号 2024604401 选择

学年 2025-2026 学期 1
 答辩类型 论文 学院 电气工程学院
 年级 2024 专业 新能源科学与工程(专升本)

*答辩日期 2026-05-20
 *答辩周次 第12周星期三 答辩周次默认取校历里面日期对应周次

*开始时间 08:00 *结束时间 12:00

*答辩地点 A310 选择

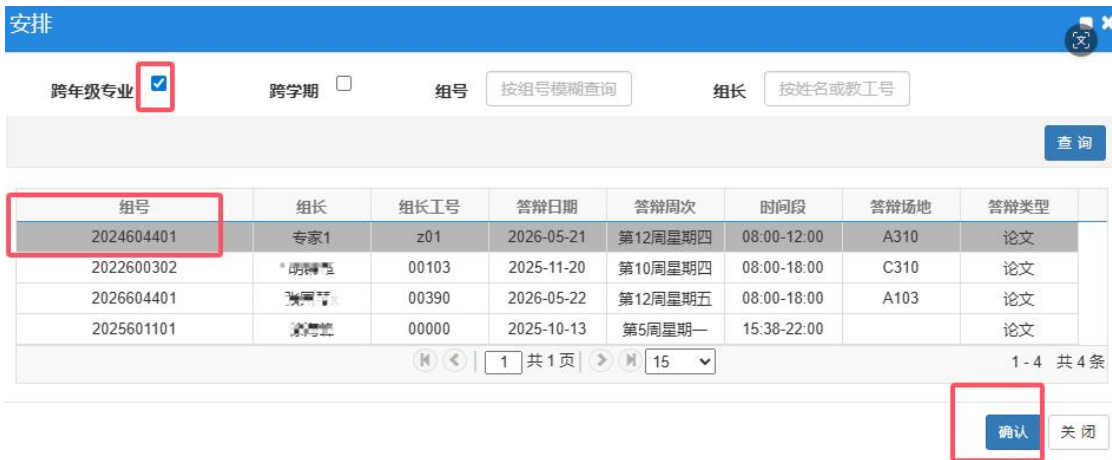
保存 关闭

5. 答辩安排

必须是指导教师和教研室负责人设置过“允许答辩”的学生才可以安排答辩。



可以根据不同的字段查询答辩小组，选择相应的答辩小组后，点确认。如果需要选择跨年级跨专业的答辩小组，需勾选跨年级专业。



学生安排好的可以调整小组，重新选小组，再次点安排，选择要调整到的小组，确认。

6. 查看答辩安排

(1) 教研室负责人/教学秘书查看导出、答辩安排

操作路径：毕业设计（论文）——答辩管理——答辩安排



(2) 指导老师查看答辩信息

操作路径：毕业设计（论文）——答辩信息查看

答辩信息查询													
学年		2025-2026		学期		1							查询
<input type="checkbox"/>	学年	学期	答辩类型	学院	专业	组号	答辩组长	答辩日期	答辩批次	时间段	答辩地点	操作	
<input type="checkbox"/>	2025-2026	1	论文	电气工程学院	电气工程及其自动化	2022600304	袁亮亮	2026-04-29	第9周星期三	08:00-12:00	A103	查看答辩详情	
<input type="checkbox"/>	2025-2026	1	论文	电气工程学院	新能源科学与工程(专升本)	2026604401		2026-05-22	第12周星期五	08:00-18:00	A103	查看答辩详情	

(3) 学生查看答辩信息

操作路径：毕业设计（论文）——答辩信息查看

答辩信息查看														
学年		2025-2026		学期		1							查询	
答辩列表:														
<input type="checkbox"/>	课程名称	指导教师答辩资格	指导教师评语	答辩资格	答辩资格审核备注	答辩类型	答辩成绩	答辩评语	组号	答辩日期	答辩时间	答辩地点	答辩组成员	学年
<input type="checkbox"/>	基于sbc器件的mpc变换器高效率	有资格		有资格		论文		查看	2022600302	2026-04-29	12:00-14:00	A103		2025-2026
<input type="checkbox"/>		无资格		无资格		开题报告		查看						2025-2026
<input type="checkbox"/>		无资格		无资格		论文二次答辩		查看						2025-2026
<input type="checkbox"/>		无资格		无资格		开题报告二次答辩		查看						2025-2026